

## Factsheet 1H 2024

Grupa PKP CARGO S.A. w restrukturyzacji jest operatorem kolejowych przewozów towarowych w Polsce i w Unii Europejskiej. Grupa świadczy kompleksowe usługi logistyczne i transportowe.

### Obszary działalności Grupa PKP CARGO S.A. w restrukturyzacji



#### KLIENCI



13,7 mln ton przewiezionego węgla kamiennego do końca 1H 2024 roku. Spadek o 30,9% r/r spowodowany konfliktem zbrojnym w Ukrainie oraz nasyceniem rynku w latach ubiegłych



Zmniejszone przewozy kruszywa o 14 % wg masy towarowej wynikające m.in. ze zmniejszenia zapotrzebowania, modernizacji i przerw w kopalniach oraz dużej konkurencji na rynku



Wzrost przewozów intermodalnych o 36% wg pracy przewozowej m.in. w ramach Nowego Jedwabnego Szlaku. Realizacja transportów związanych z konfliktem zbrojnym na Ukrainie



Wzrost przewozów paliw płynnych o 22,8 % w masie towarowej ze względu na dodatkowe przewozy z Płocka na Ukrainę, pozyskanie przewozów koksu naftowego.

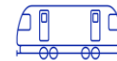


Czasowe wstrzymanie przewozów zbóż w imporcie z Ukrainy spowodowane kongestią przejść granicznych Dorohusk i Medyka oraz protestami rolników.

### Struktura taboru za 1H 2024

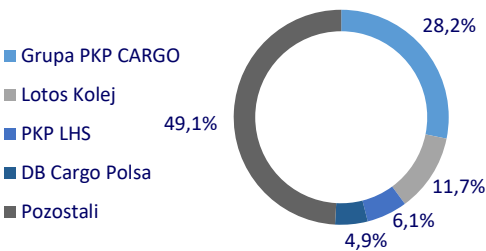


52 053



1 548

### Udziały Grupy PKP CARGO S.A. w restrukturyzacji w rynku polskim wg pracy przewozowej



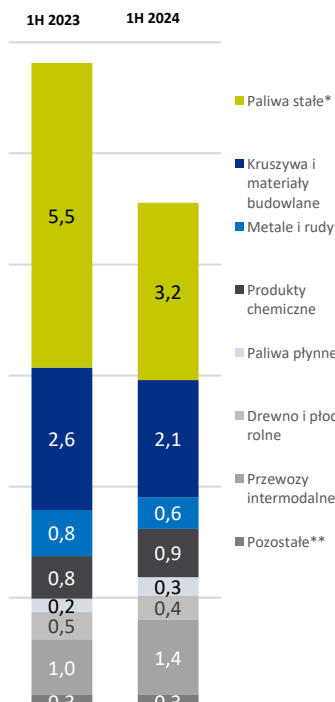
### Struktura zatrudnienia w Grupie PKP CARGO S.A. w restrukturyzacji za 1H 2024



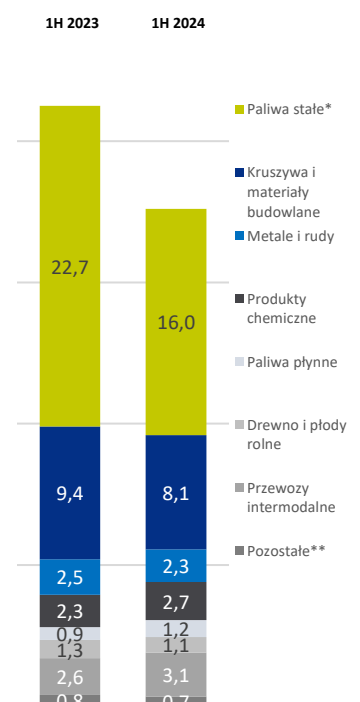
ZATRUDNIENIE W GRUPIE (OSOBY) STAN NA:	STANOWISKA ROBOTNICZE W GRUPIE (OSOBY) STAN NA:	STANOWISKA NIEROBOTNICZE W GRUPIE (OSOBY) STAN NA:
30/06/2024 16 979	30/06/2024 12 620	30/06/2024 4 359
31/12/2023 19 933	31/12/2023 15 108	31/12/2023 4 825


### Przewozy Grupy PKP CARGO S.A. w restrukturyzacji r/r

#### praca przewozowa, mld tkm

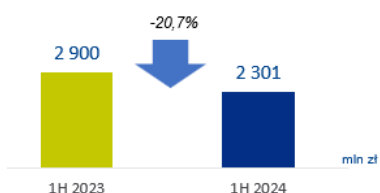


#### masa towarowa, mln ton

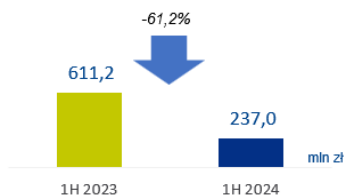




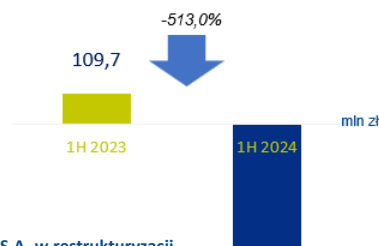
## Przychody z tytułu umów z klientami



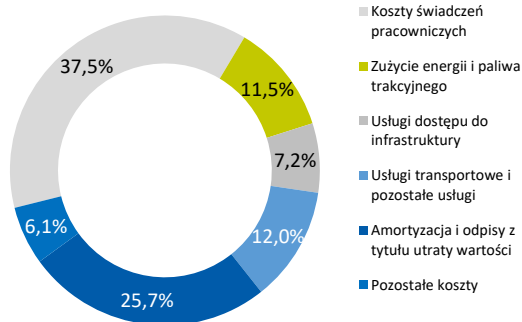
## EBITDA



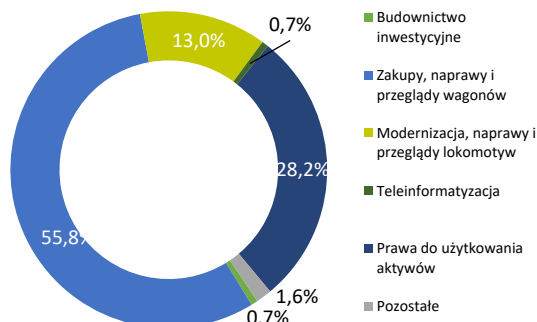
## Wynik netto



## OPEX Grupy PKP CARGO S.A. w restrukturyzacji



## CAPEX Grupy PKP CARGO S.A. w restrukturyzacji



Przepływy pieniężne (mln zł)	1H 2023	1H 2024
Operacyjne	695,7	501,7
Inwestycyjne	- 587,6	- 297,8
Finansowe	-111,1	- 295,0

Struktura bilansu (mln zł)	31.12.2023	30.06.2024
Aktywa trwałe	7 030,6	6 849,0
Aktywa obrotowe	1 289,4	1 099,7
Kapitały własne	3 202,5	2 712,8
Zobowiązania	5 117,5	5 235,9

## GRUPA PKP CARGO S.A. w restrukturyzacji

PKP CARGO SERVICE    PKP CARGOTABOR    PKP CARGO CONNECT    CARGOSPED TERMINAL BRANIEWO  
 GRUPA PKP CARGO INTERNATIONAL    CARGOTOR    PKP CARGO TERMINALE

### Akcjonariat PKP CARGO S.A. w restrukturyzacji

	Udział w kapitale
PKP S.A.	33,01%
Fundusze zarządzane przez Nationale-Nederlanden PTE S.A	10,03%
Allianz Polska OFE	6,93%
Pozostali akcjonariusze	50,03%

### Dane o akcjach

Ticker na GPW	PKP
Data debiutu	30.10.2013
Liczba akcji	44 786 917
Kapitalizacja	741,7 mln